ФЕДЕРАЛЬНАЯ СЛУЖБА
ГОСУДАРСТВЕННОЙ СТАТИСТИКИ
ПО РЕСПУБЛИКЕ МОРДОВИЯ

Сельское хозяйство Республики Мордовия

за январь – октябрь 2023 года

ФЕДЕРАЛЬНАЯ СЛУЖБА
ГОСУДАРСТВЕННОЙ СТАТИСТИКИ
ПО РЕСПУБЛИКЕ МОРДОВИЯ

Сельское хозяйство

Республики Мордовия

за январь – октябрь 2023 года

01 Производство продукции животноводства

02 Поголовье скота и птицы

03 Продуктивность скота и птицы

04 Уборка урожая

05 Наличие кормов

* Ежемесячные данные оперативной статистики

ПРОИЗВОДСТВО ПРОДУКЦИИ ЖИВОТНОВОДСТВА ПО КАТЕГОРИЯМ ХОЗЯЙСТВ

ЯНВАРЬ-ОКТЯБРЬ 2023 ГОДА; В ПРОЦЕНТАХ К ЯНВАРЮ-ОКТЯБРЮ 2022 ГОДА

	Хозяйства всех категорий	Сельскохозяйственные организации	Хозяйства населения	КФХ и ИП
Скот и птица в живом весе				
	370,5 тыс. тонн	361,9 тыс. тонн	5,8 тыс. тонн	2,8 тыс. тонн
	102,9 % ▲	103,0 % ▲	93,4 % ▼	102,4% ▲
Молоко всех видов				
	442,6 тыс. тонн	375,9 тыс. тонн	33,3 тыс. тонн	33,4 тыс. тонн
	104,7 % ▲	105,6 % ▲	92,7 % ▼	107,7 % ▲
Яйца всех видов				
	1286,5 млн. штук	1177,6 млн. штук	98,7 млн. штук	10,2 млн. штук
	97,0 % ▼	96,5 % ▼	98,6% ▼	182,0 % ▲

СТРУКТУРА ПРОИЗВОДСТВА ПРОДУКЦИИ ЖИВОТНОВОДСТВА

В ПРОЦЕНТАХ ОТ ХОЗЯЙСТВ ВСЕХ КАТЕГОРИЙ

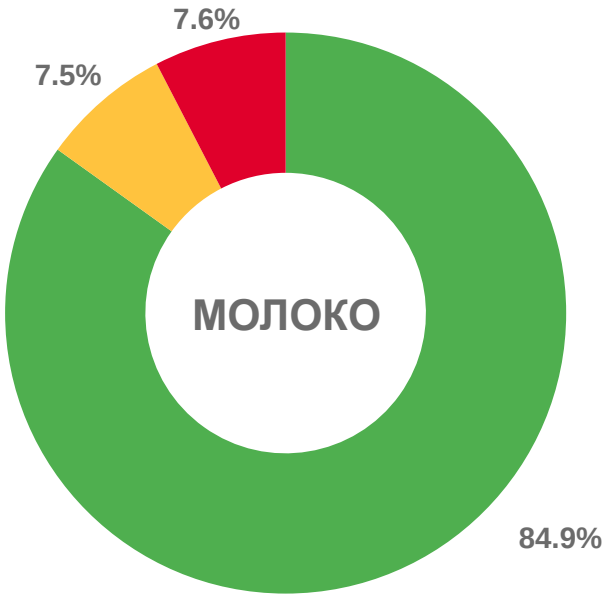

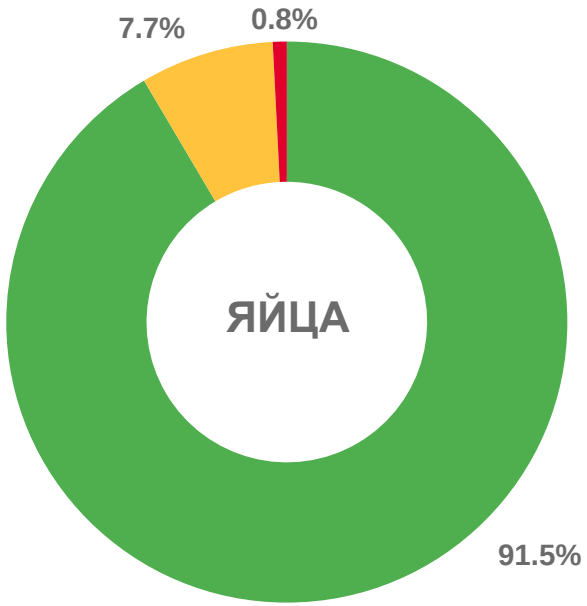

Сельскохозяйственные организации

Хозяйства населения

Крестьянские (фермерские)хозяйства и индивидуальные предприниматели

ПРОИЗВОДСТВО СКОТА И ПТИЦЫ ПО ВИДАМ В СЕЛЬСКОХОЗЯЙСТВЕННЫХ ОРГАНИЗАЦИЯХ

ЯНВАРЬ-ОКТЯБРЬ 2023 ГОДА; В ПРОЦЕНТАХ К ЯНВАРЮ-ОКТЯБРЮ 2022 ГОДА

Скот и птица в живом весе всего		
361,9 тысяч тонн	▲	**103,0 %**
Крупный рогатый скот		
15,4 тысяч тонн	▲	**102,2 %**
Свиньи		
136,8 тысяч тонн	▲	**104,5 %**
Птица		
209,8 тысяч тонн	▲	**102,2 %**

ПРОИЗВЕДЕНО И ОТГРУЖЕНО ПРОДУКЦИИ ЖИВОТНОВОДСТВА ПО СЕЛЬСКОХОЗЯЙСТВЕННЫМ ОРГАНИЗАЦИЯМ

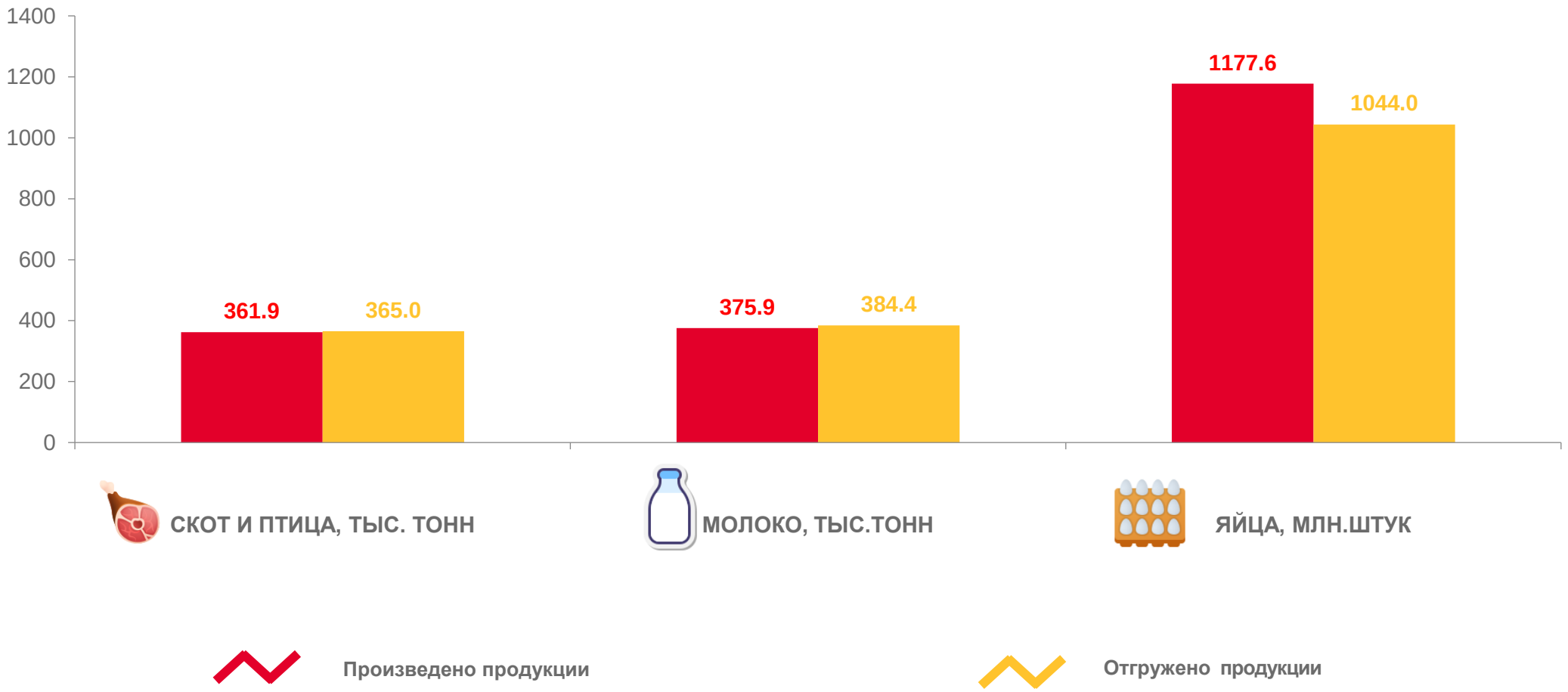

ПОГОЛОВЬЕ СКОТА ПО КАТЕГОРИЯМ ХОЗЯЙСТВ

НА 1 НОЯБРЯ 2023 ГОДА; В ПРОЦЕНТАХ К 1 НОЯБРЯ 2022 ГОДА

	Хозяйства всех категорий	Сельскохозяйственные организации	Хозяйства населения	КФХ и ИП
Крупный рогатый скот				
	185,8 тыс. голов	146,8 тыс. голов	23,3 тыс. голов	15,8 тыс. голов
	99,0 % ▼	99,9 % ▼	93,6 % ▼	99,2 % ▼
в том числе коровы				
	68,9 тыс. голов	55,2 тыс. голов	6,0 тыс. голов	7,7 тыс. голов
	97,3 % ▼	97,3 % ▼	92,5 % ▼	101,4 % ▲
Свиньи				
	786,3 тыс. голов	750,1 тыс. голов	20,3 тыс. голов	15,9 тыс. голов
	102,9 % ▲	103,3 % ▲	95,6 % ▼	96,7 % ▼

СТРУКТУРА ПОГОЛОВЬЯ СКОТА

В ПРОЦЕНТАХ ОТ ХОЗЯЙСТВ ВСЕХ КАТЕГОРИЙ

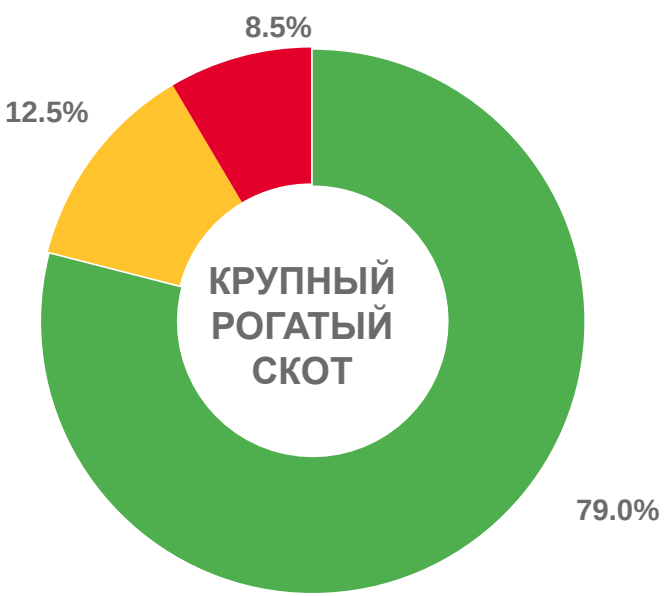

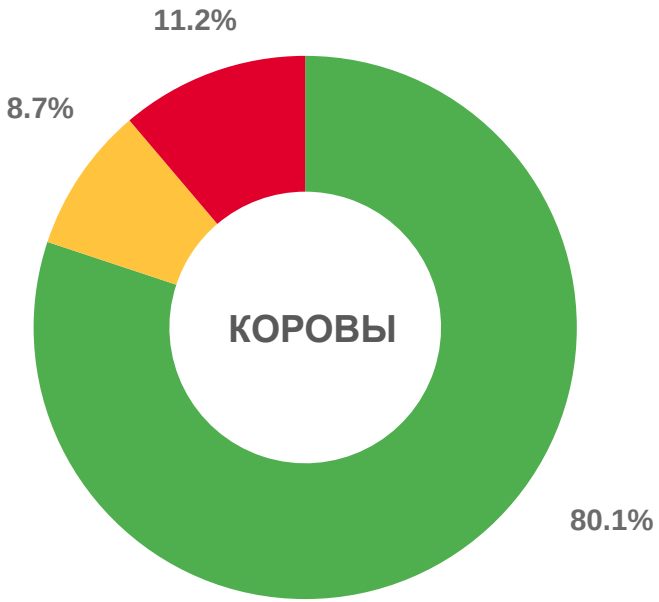

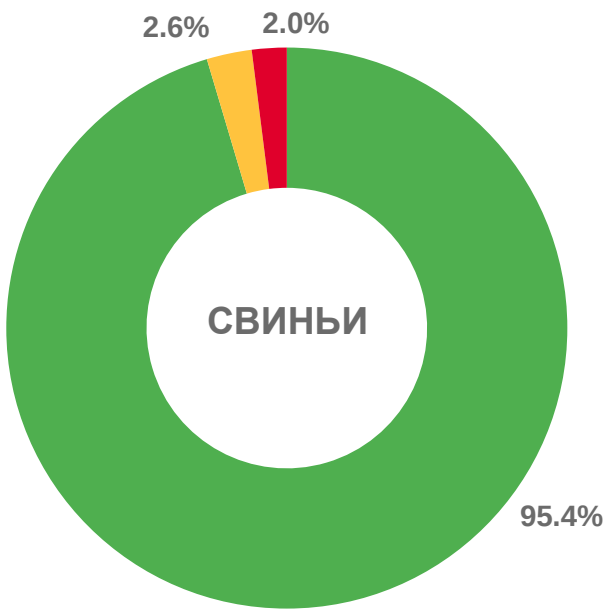

Сельскохозяйственные организации

Хозяйства населения

Крестьянские (фермерские)хозяйства и индивидуальные предприниматели

ДИНАМИКА ПОГОЛОВЬЯ СКОТА В ХОЗЯЙСТВАХ ВСЕХ КАТЕГОРИЙ

ТЫСЯЧ ГОЛОВ

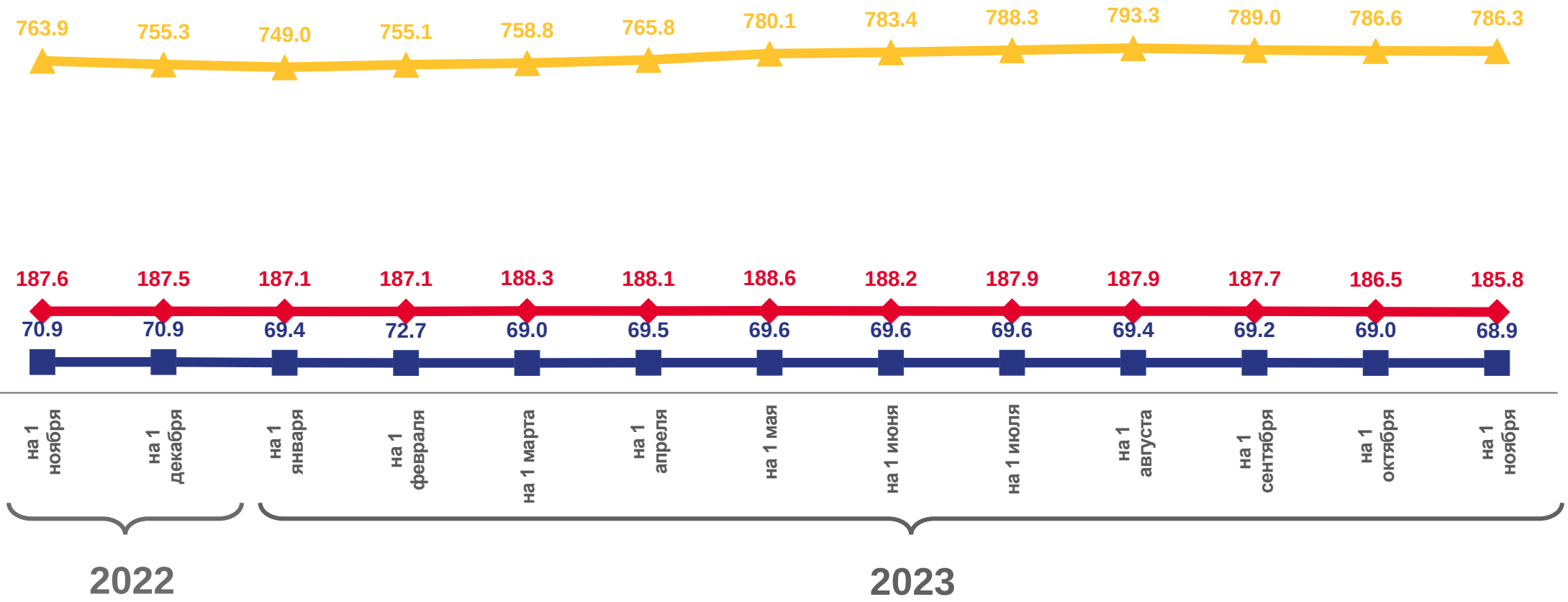

ПРОДУКТИВНОСТЬ СКОТА И ПТИЦЫ В СЕЛЬСКОХОЗЯЙСТВЕННЫХ ОРГАНИЗАЦИЯХ

Надой молока на 1 корову молочного стада

7094 килограмм ▲ **105,9** в % к январю-октябрю 2022 года

Средняя яйценоскость 1 курицы-несушки

243 штук ▼ **94,2** в % к январю-октябрю 2022 года

НАДОЙ МОЛОКА НА 1 КОРОВУ В СЕЛЬСКОХОЗЯЙСТВЕННЫХ ОРГАНИЗАЦИЯХ ПО РАЙОНАМ

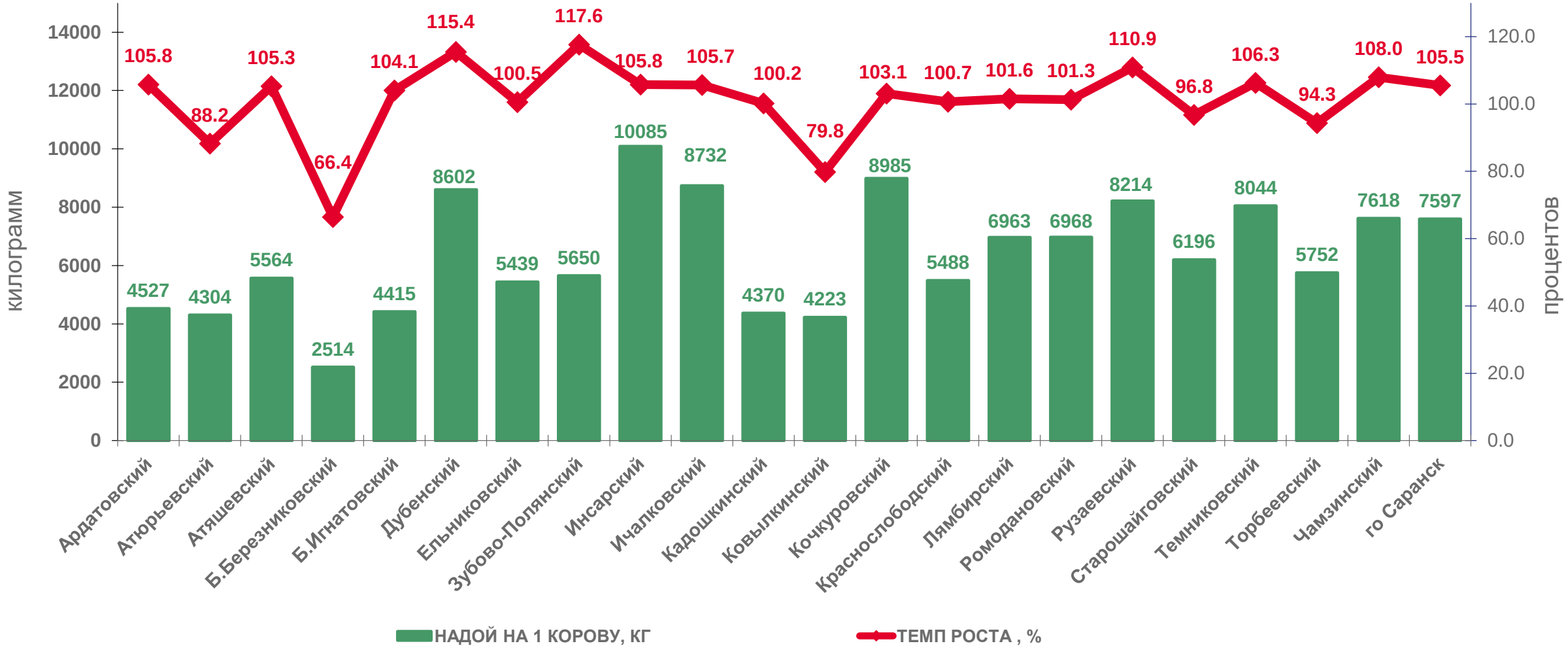

УБОРКА УРОЖАЯ ЗЕРНОВЫХ И ЗЕРНОБОБОВЫХ КУЛЬТУР В ХОЗЯЙСТАХ ВСЕХ КАТЕГОРИЙ

НА 1 НОЯБРЯ 2023 ГОДА; В ПРОЦЕНТАХ К 1 НОЯБРЯ 2022 ГОДА

Обмолочено зерновых и зернобобовых культур (без кукурузу)

447,8 тысяч гектар ▲ **100,6 %**

Намолочено зерна (в первоначально-оприходованном весе) - всего

1808,1 тысяч тонн ▲ **112,9 %**

в том числе пшеницы

1062,8 тысяч тонн ▲ **109,7 %**

Урожайность зерновых и зернобобовых культур (без кукурузы) - всего

40,4 центнеров с 1 гектара ▲ **112,2 %**

в том числе пшеницы

44,5 центнеров с 1 гектара ▲ **109,9 %**
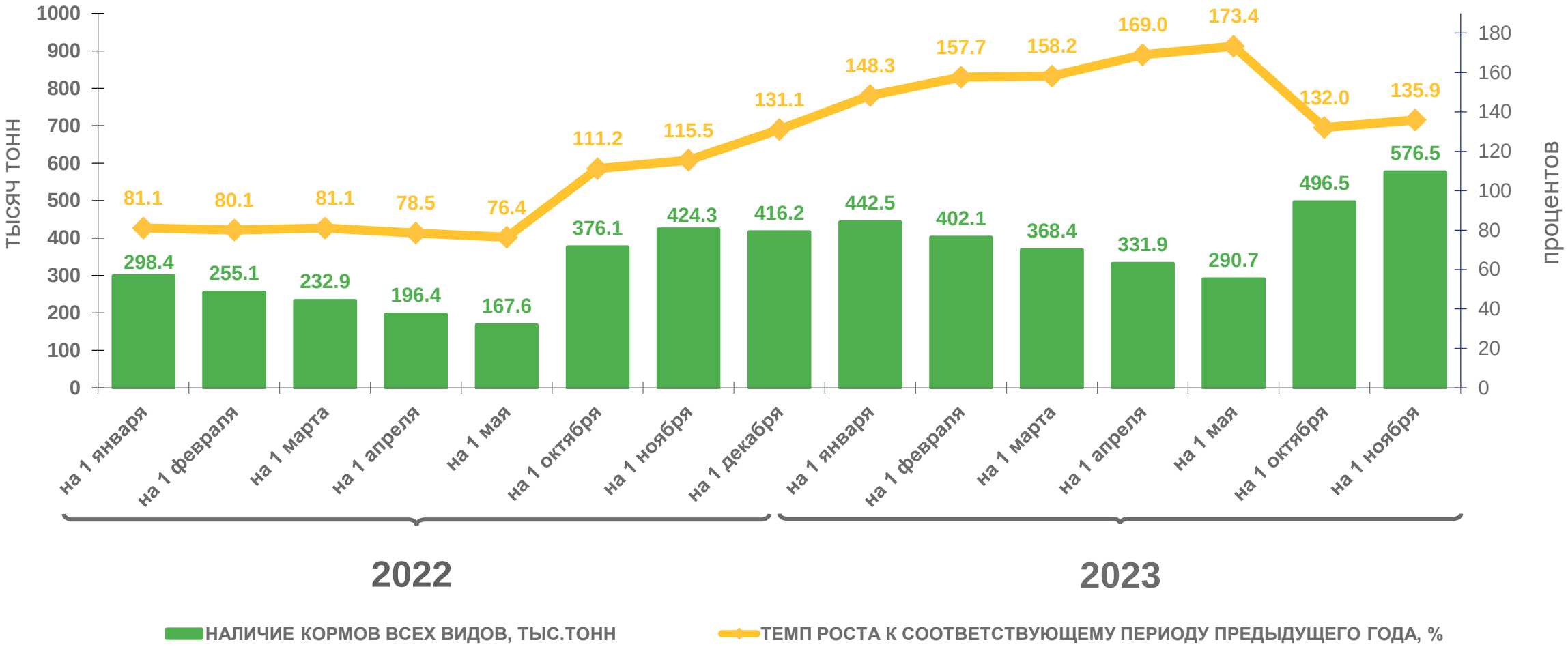
НАЛИЧИЕ КОРМОВ ВСЕХ ВИДОВ В СЕЛЬСКОХОЗЯЙСТВЕННЫХ ОРГАНИЗАЦИЯХ